



Veibeskrivelse til NCS og Norges FargeAkademi

Grensesvingen 6 (G6), 0663 Oslo (Helsfyr-området)



Ankomst med Flytog/Tog:

1. Ta Flytoget/tog til Oslo S (Sentralstasjonen).
2. Fra Oslo S/Jernbanetorget, bytt til T-banen som går til Helsfyr (se under for T-bane-instruksjoner).

Ankomst med T-bane fra Oslo S:

1. På Oslo S, gå til T-banestasjonen på Jernbanetorget.
2. Ta en av østgående linje nr. 1, 2, 3 eller 4 mot Bergkrystallen/Helsfyr, Ellingsrudåsen eller Mortensrud, og gå av på Helsfyr stasjon (ca. 10 minutters reisetid).
3. Når du ankommer Helsfyr T-bane stasjon, følg skiltingen ut mot Fyrstikktorget/Grensesvingen (ca. 3 min. å gå). Det er viktig at du går ut på riktig side, da dette er nærmest Grensesvingen 6.
4. Inngang til bygget (merket G6) er til venstre for KIWI/CopyCat.
(bilde øverst viser inngang til resepsjon – inngang er merket med G6 - samme inngang som Utdanningsetaten i Oslo).

Ankomst med Flybuss/Lokal buss:

Flere busser stopper i nærheten av Grensesvingen:

- Fra Oslo sentrum, kan du ta lokal buss nr. 21 eller 37 mot Helsfyr og gå av ved Helsfyr T. Gå mot Grensesvingen 6 (Fyrstikktorget/vestsiden av E6).
- Flybuss FB5A går direkte fra Gardermoen-Oslo Bussterminal. Denne stopper på Helsfyr – holdeplassen er kun 1 min. unna inngang. Reisetid varierer – sjekk rutetabell.
(bilde øverst viser inngang til resepsjon – inngang er merket med G6 – samme inngang som Utdanningsetaten i Oslo).

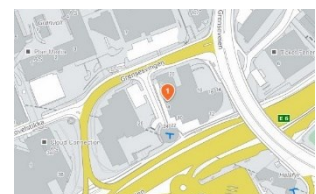
Taxi fra Oslo S:

Taxi fra Oslo S (Sentralbanestasjonen) tar ca. 15 minutter avhengig av trafikken.

Parkering:

Det finnes gode parkeringsmuligheter ved Grensesvingen/Fyrstikktorget:

- Fyrstikkalléen 1, Aimo Park Fyrstikktorget P-hus (Karoline Kristiansens vei 2), Grensesvingen 7.
- Inngang til Grensesvingen 6 (merket G6) er i samme bygg som Utdanningsetaten i Oslo. (bilde øverst viser inngang til resepsjon – inngang er merket med G6).



[Se kart-link her \(Google maps\)](#)

